

**weha**

## Datenblatt

Alle Angaben sind Richtwerte und ohne Gewähr. Irrtum und technische Änderungen sind vorbehalten.

Stand November 2018

## Trennscheibe GR-Straight-Formation




Die Angaben beziehen sich auf Ø 400 mm

- Für Granit
- Schnittfreudig, mit angeordneten Diamanten
- Eng verzahnt, mit Segmentlänge 40 mm
- Belaghöhe 15 mm
- Auch geeignet für Quarzit
- Spezielle Bindung ermöglicht hohen Vorschub
- Leicht schneidend, daher auch auf schwächeren Maschinen (ab ca. 5,0 kW) einsetzbar
- Sehr gute Schnittleistung vor allem bei höheren Umfangsgeschwindigkeiten
- Scharfe und gerade Schnittkanten
- Sehr feine Schnittfläche
- Ideal für alle Zuschnitte und Gehrungsschnitte
- Bei hoher Umfangsgeschwindigkeit hilft ein höherer Vorschub, die Scheibe scharf zu halten.
- Bei niedriger Umfangsgeschwindigkeit darf nur langsam geschnitten werden.
- Erhältlich in Ø 400, 450, 500 und 600 mm

Umfangsgeschwindigkeiten	30–42 m/s
Optimaler Einsatz z. B. Ø 400 mm / 1700–1900 U/min)	37–38 m/s
Vorschub (Granit) bei Vollschnitt von 3 cm	1,5–3,0 m/min
Vorschub (Granit) bei Vollschnitt von 2 cm	2,5–4,0 m/min
Vorschub (Granit) bei Absenverfahren 1,0–2,0 cm	2,0–4,0 m/min

Unsere Vision ist es, ein qualitativ zuverlässiger Begleiter für Ihr Handwerk zu sein!

**weha** Ludwig Werwein GmbH  
Wikingerstr. 15 | 86343 Königsbrunn  
GERMANY

Tel. +49 8231 6007-0  
info@weha.com | www.weha.com  




Zwischenverkauf vorbehalten. Alle Preise zzgl. ges. MwSt. Lieferung ab Werk. Innerhalb Deutschlands: ab € 350,- (Paketdienst) frei Haus. Bestellungen via Shop frei Haus ausgenommen Verpackungskosten. Alle Maßangaben sind ca. Werte. Irrtum und technische Änderungen vorbehalten. Gültig solange der Vorrat reicht.