

weha

Datenblatt

Alle Angaben sind Richtwerte und ohne Gewähr. Irrtum und technische Änderungen sind vorbehalten.

Stand 2017

Diamant Trennscheibe DM-3




Ø 600 – 800 mm

- Sehr weiche und universelle Bindung für Marmor und Kalkstein
- Sehr gute Schnittkanten auch auf schwierigen Marmorsorten
- Bedingt sogar auf schichtartigen Materialien einsetzbar (z. B. Schiefer)
- Exakt gerade Schnittkanten
- Sehr feine Schnittfläche
- Ideal für alle Zuschnitte
- Erhältlich in Durchmesser 250 – 1200 mm

Umfangsgeschwindigkeiten	50 – 55 m/s
Optimaler Einsatz z. B. Ø 600 mm / 1600 U/min	50 m/s
Vorschub (Marmor) bei Vollschnitt von 3 cm	2,0 – 3,0 m/min
Vorschub (Marmor) bei Vollschnitt von 2 cm	4,0 – 5,0 m/min
Vollschnitte bis zu	7 cm
min. Leistungsbedarf kW bei Ø 600 – 800 mm	15 (optimal ab 18)

Unsere Vision ist es, ein qualitativ zuverlässiger Begleiter für Ihr Handwerk zu sein!

weha Ludwig Werwein GmbH
Wikingerstr. 15 | 86343 Königsbrunn
GERMANY

Tel. +49 8231 6007-0
info@weha.com | www.weha.com
  

Zwischenverkauf vorbehalten. Alle Preise zzgl. ges. MwSt. Lieferung ab Werk. Innerhalb Deutschlands: ab € 350,- (Paketdienst) frei Haus. Bestellungen via Shop frei Haus ausgenommen Verpackungskosten. Alle Maßangaben sind ca. Werte. Irrtum und technische Änderungen vorbehalten. Gültig solange der Vorrat reicht.