

weha

Datenblatt

Alle Angaben sind Richtwerte und ohne Gewähr. Irrtum und technische Änderungen sind vorbehalten.

Stand November 2018




Trennscheibe Weramic Emperor Ø 400 mm

- Schnittfreudige Trennscheibe für keramische Materialien. Speziell für 2 cm starke moderne Terrassenplatten (z. B. Emperor).
- Eng verzahnt, mit Segmentlänge 44 mm
- Leicht schneidend, daher bei Maschinen ab ca. 11,0 kW einsetzbar
- Sehr gute Schnittleistung vor allem bei höheren Umfangsgeschwindigkeiten
- Scharfe und gerade Schnittkanten
- Sehr feine Schnittfläche
- Ideal für alle Zuschnitte

Umfangsgeschwindigkeiten	35–45 m/s
Optimaler Einsatz z. B. Ø 400 mm / 1900–2000 U/min	39–40 m/s
Vorschub bei Vollschnitt von 2 cm	0,8–1,2 m/min
Vorschub bei Absenkverfahren 1,0–2,0 cm	1,0–1,5 m/min

Unsere Vision ist es, ein qualitativ zuverlässiger Begleiter für Ihr Handwerk zu sein!

weha Ludwig Werwein GmbH
Wikingerstr. 15 | 86343 Königsbrunn
GERMANY

Tel. +49 8231 6007-0
info@weha.com | www.weha.com
  

Zwischenverkauf vorbehalten. Alle Preise zzgl. ges. MwSt. Lieferung ab Werk. Innerhalb Deutschlands: ab € 350,- (Paketdienst) frei Haus. Bestellungen via Shop frei Haus ausgenommen Verpackungskosten. Alle Maßangaben sind ca. Werte. Irrtum und technische Änderungen vorbehalten. Gültig solange der Vorrat reicht.